




**AMBULATORI**  
MISERICORDIA FIRENZE

Tecnologia avanzata per una diagnosi vicina, rapida e sicura.

# Nuovo reparto di Radiologia

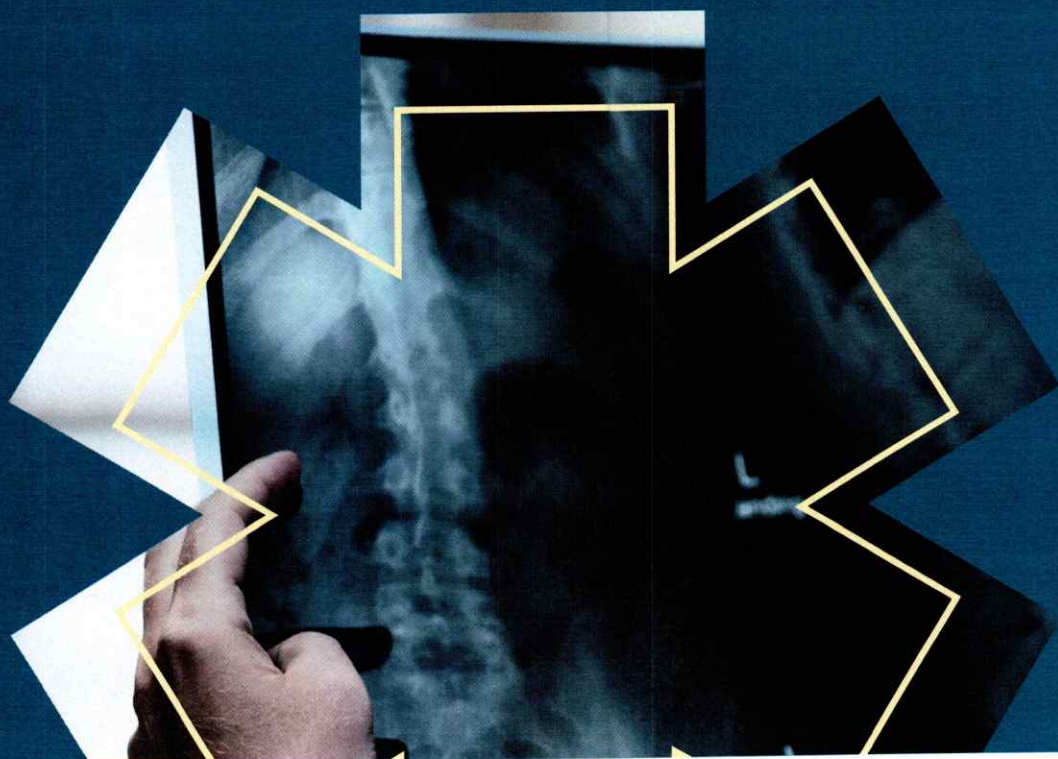




# Un reparto che **MIGLIORA** la qualità della cura

Un servizio moderno che garantisce esami rapidi, precisi e a costi sostenibili, e che al tempo stesso supporta medici, specialisti e professionisti sanitari nella gestione dei propri pazienti.

Aperto dal lunedì al sabato, il nuovo reparto unisce tecnologie innovative e personale qualificato per ridurre i tempi di attesa e favorire una diagnosi tempestiva, per una presa in carico efficace.






# **RX Digitale Italray DR2S**

Il sistema digitale Italray DR2S offre radiografie ad alta definizione con esposizione ridotta e un flusso operativo veloce. **Una soluzione completa per la diagnostica quotidiana.**

## **CARATTERISTICHE PRINCIPALI**

- **Detettori a flat panel ad altissima sensibilità**
- **Immagini chiare, stabili e ottimizzate grazie alla tecnologia di acquisizione avanzata**
- **Riduzione significativa della dose radiante**
- **Esecuzione dell'esame in pochi minuti**
- **Ideale per tutti gli esami RX di routine con referti in 48 ore**





# MOC - Hologic Horizon DXA

La tecnologia più avanzata per la salute delle ossa. La MOC Horizon è una delle piattaforme DXA più evolute e affidabili, ideale per la prevenzione e il monitoraggio delle patologie correlate alla densità ossea e alla composizione corporea.

Uno strumento fondamentale per la diagnosi precoce dell'osteoporosi, la valutazione del rischio fratture e il monitoraggio metabolico.

## CARATTERISTICHE PRINCIPALI

- misurazione precisa della densità minerale ossea;
- analisi della composizione corporea (massa magra, massa grassa, grasso viscerale);
- valutazione del rischio cardiovascolare;
- tecnologia fan-beam OnePass™ e detettori ceramici ad alta risoluzione.

**I NOSTRI MACCHINARI**



# **Radiologia dentale 2D e 3D**

Il nuovo servizio DentalScan offre nitidezza, precisione e minima esposizione. Immagini ad alta definizione, basse dosi radiogene e grande accuratezza diagnostica, ideali per studi odontoiatrici e per pazienti che necessitano di un percorso di cura completo.

Un servizio ideale per pazienti e studi odontoiatrici che necessitano di un supporto diagnostico avanzato.

## **ESAMI**

- **Ortopantomografia (OPT)**
- **TAC Cone Beam 3D per implantologia e chirurgia orale**
- **Telecranio per ortodonzia**
- **Campimetrie**



# Perchè SCEGLIERCI?

**Un servizio pensato per semplificare la diagnosi, per tutti.**

Il nuovo reparto di Radiologia nasce per garantire un'esperienza semplice, rapida e affidabile. Tempi brevi: referti entro 48 ore online e cartacei



## **PRESTAZIONI RAPIDE**

dal lunedì al sabato

## **DOSI RADIOGENE**

ridotte per maggiore sicurezza

## **TECNOLOGIE INNOVATIVE**

per immagini chiare e precise

## **COSTI ACCESSIBILI**


## **PERSONALE SPECIALIZZATO E MEDICI OSPEDALIERI**

**Un punto di riferimento diagnostico che migliora l'esperienza del paziente e facilita il lavoro dei professionisti del territorio.**

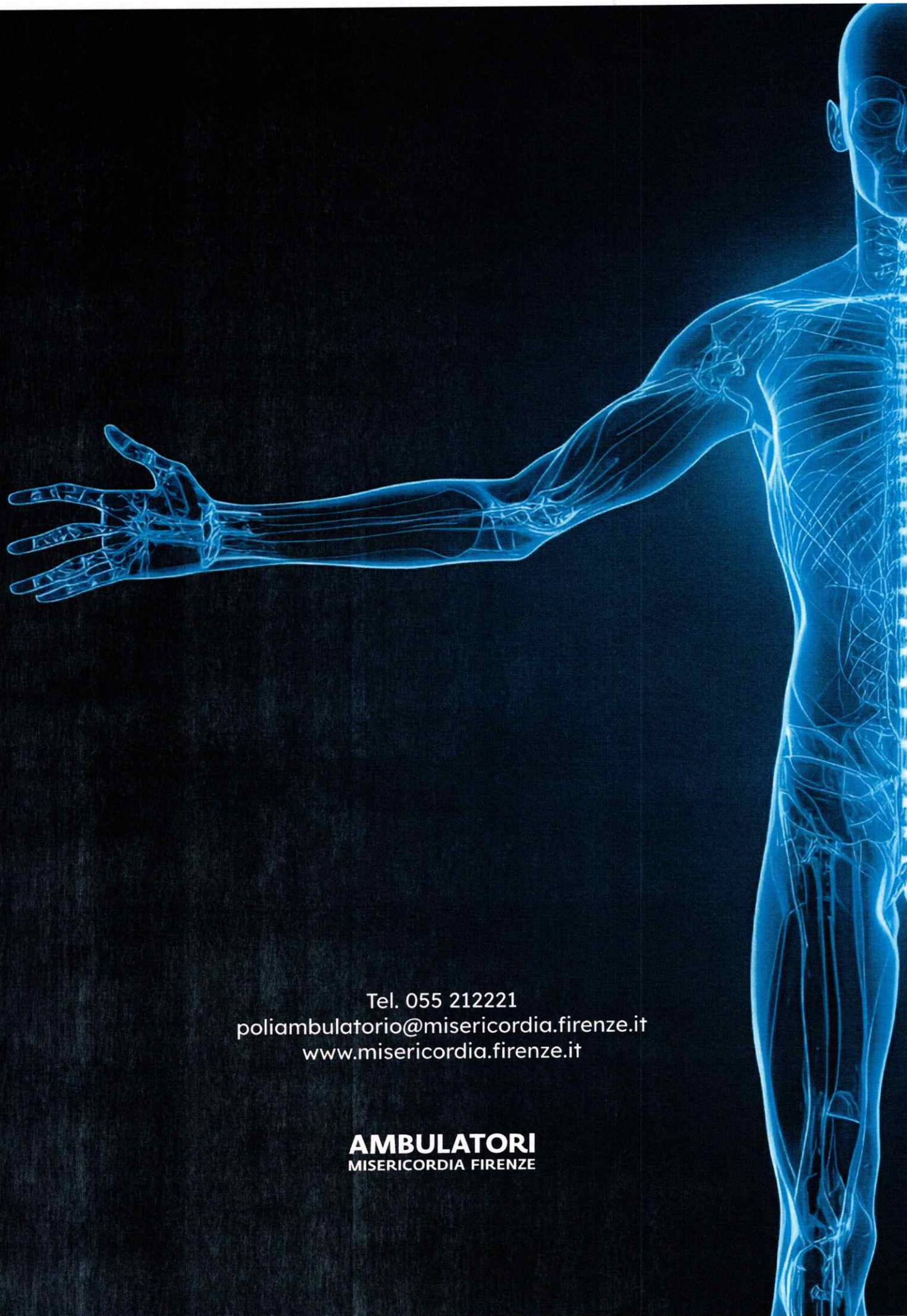


**PIÙ VICINI  
ALLE PERSONE**

**PIÙ UTILI  
AL TERRITORIO**







Tel. 055 212221  
[poliambulatorio@misericordia.firenze.it](mailto:poliambulatorio@misericordia.firenze.it)  
[www.misericordia.firenze.it](http://www.misericordia.firenze.it)

**AMBULATORI**  
MISERICORDIA FIRENZE